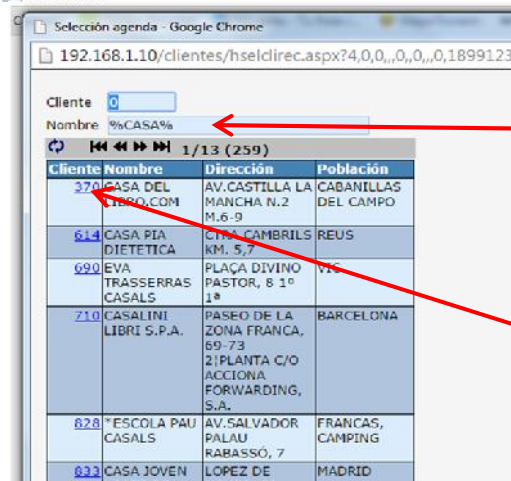
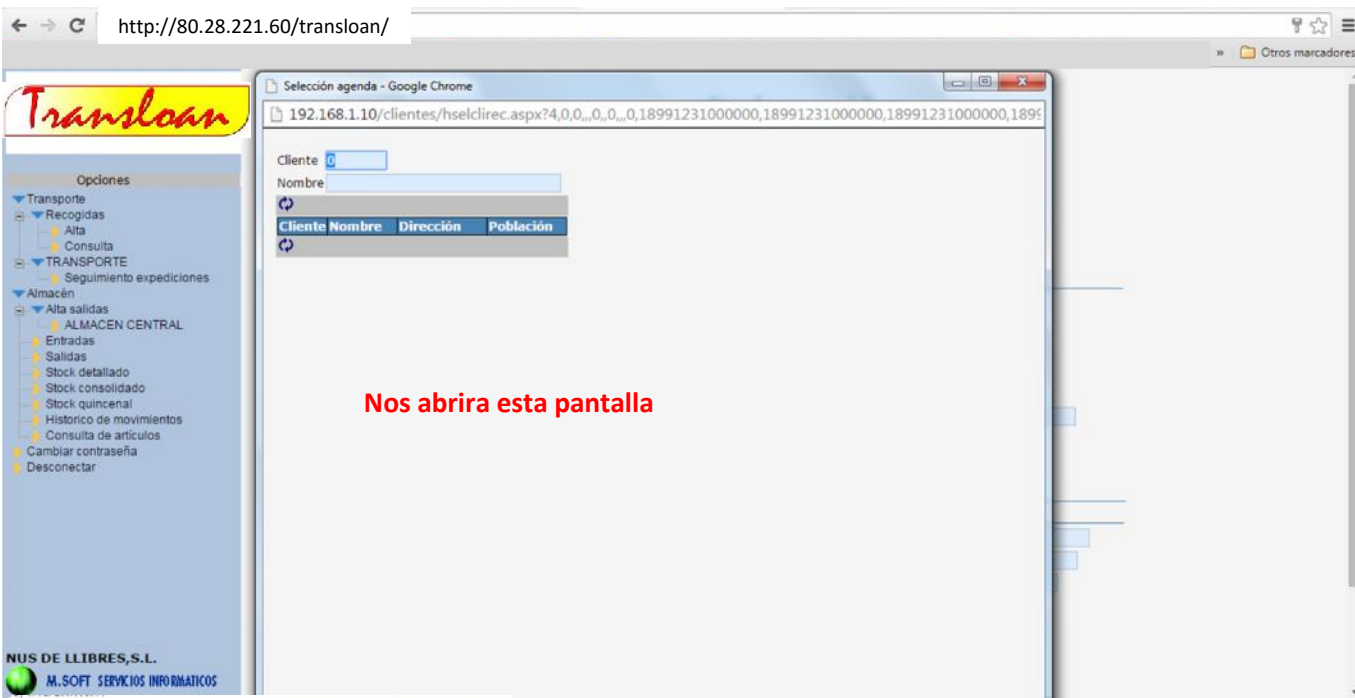
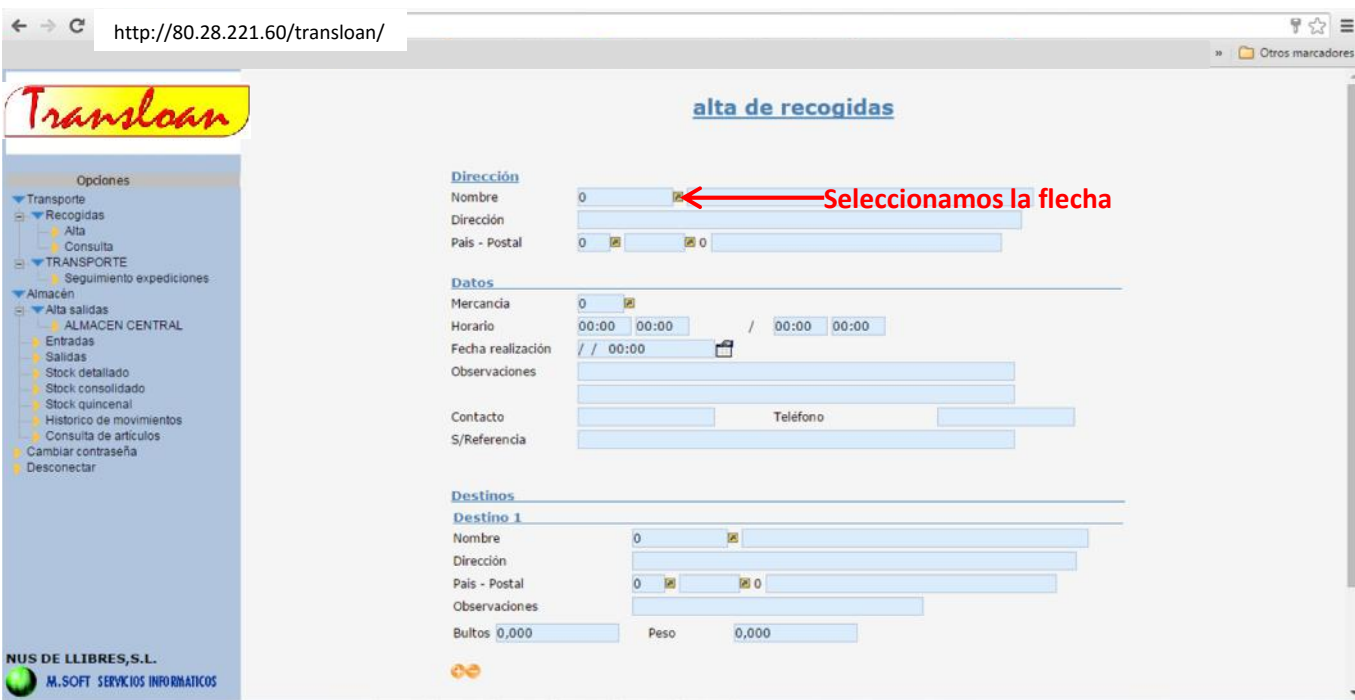


# Alta de recogidas





En la casilla "Nombre" indicaremos el texto a buscar indicando al principio del texto el **simbolo %** y tambien al final del texto **%**, es muy importante el poner los caracteres de %, para que realice correctamente la busqueda del texto

Seleccionando el número de cliente, pasaremos toda la informacion de este cliente a la recogida

http://80.28.221.60/transloan/

**Transloan**

**alta de recogidas**

**Dirección**  
 Nombre: 370  
 Dirección: AV.CASTILLA LA M  
 País - Postal: 11 ES 19171

**Datos**  
 Mercancia: 0  
 Horario: 00:00 00:00  
 Fecha realización: / / 00:00  
 Observaciones:

**Destinos**  
**Destino 1**  
 Nombre: 0  
 Dirección:  
 País - Postal: 0 0  
 Observaciones:  
 Bultos: 0,000    Peso: 0,000

**Código Mercancia**  
 2 BULTOS  
 3 PALETS

Al seleccionar la flecha de mercancía se abría esta pantalla, donde seleccionaremos el tipo de mercancía a recoger, donde pincharemos en el 2 o en el 3 dependiendo del tipo mercancía

OPCIONES  
 Transporte  
 Recogidas  
 Alta  
 Consulta  
 TRANSPORTE  
 Seguimiento expediciones  
 Almacén  
 Alta salidas  
 ALMACEN CENTRAL  
 Entradas  
 Salidas  
 Stock detallado  
 Stock consolidado  
 Stock quincenal  
 Historico de movimientos  
 Consulta de artículos  
 Cambiar contraseña  
 Desconectar

NUS DE LLIBRES, S.L.  
 M.SOFT SERVICIOS INFORMATICOS

http://80.28.221.60/transloan/

**Transloan**

**alta de recogidas**

**Dirección**  
 Nombre: 370 CASA DEL LIBRO.COM  
 Dirección: AV.CASTILLA LA MANCHA N.2 M.6-9  
 País - Postal: 11 ES 19171 0 CABANILLAS DEL CAMPO

**Datos**  
 Mercancia: 2 BULTOS  
 Horario: 09:00 14:00  
 Fecha realización: 07/10/15 12:48  
 Observaciones: DEVOLUCION PEDIDO 45625  
 Contacto: JUAN    Teléfono: 999-99-99-99  
 S/Referencia: 15852

**Destinos**  
**Destino 1**  
 Nombre: 0  
 Dirección:  
 País - Postal: 0 0  
 Observaciones:  
 Bultos: 0,000    Peso: 0,000

En el resto de campos indicaremos, horarios, fecha en que debería pasar el transporte, observaciones, etc .....

Seleccionamos la flecha y saldría una pantalla para seleccionar destino

Indicaremos bultos y peso si lo conocemos

Selección agenda - Google Chrome  
 192.168.1.10/clientes/hselfcli.aspx?4,0,43,ROA

Cliente: 0  
 Nombre: %ROADBOOK%

Cliente	Nombre	Dirección	Población
43	ROADBOOK	C/MALLORCA 34	SANT QUIRZE DEL VALLES

Esta pantalla funciona exactamente igual que la anterior. En la casilla "Nombre" indicaremos el texto a buscar indicando al principio del texto el **símbolo %** y también al final del texto **%**, es muy importante el poner los caracteres de %, para que realice correctamente la búsqueda del texto.

Si la mercancía recogida tuviese más de un destino, lo añadiríamos y repetiríamos el proceso, una vez ingresados todos los destinos, daríamos a grabar y nos aparecería una pantalla confirmando que la recogida ha quedado grabada y asignándole un número de recogida para facilitar su seguimiento.

# Seguimiento de recogidas

Seleccionamos la opción consulta de recogidas

Indicaremos la fecha de registro de la recogida o el intervalo de fechas o cualquier dato que nos pueda ayudar para localizarla  
Es importante saber, que el seguimiento de las recogida solo es posible si la misma se ha grabado a través de esta pagina web, cualquier recogida comunicada por e-mail o telefono, se grabara en el sistema pero no se

Una vez introducidos los criterios de búsqueda le daríamos a actualizar

Fecha alta	Recogida	Expedición	Entrada	S/Referencia	Nombre	Direccion	Situacion	F.Servicio	Inc
06/10/15	399				CASA DEL LIBRO.COM	AV.CASTILLA LA MANCHA N.2 M.6-9	Pendiente		
06/10/15	400				CASA DEL LIBRO.COM	AV.CASTILLA LA MANCHA N.2 M.6-9	Pendiente		

Y nos aparecerían los resultados de la búsqueda,

Desde esta pantalla podemos ver la situación de la recogida y si tiene algún tipo de incidencia